

ЭТО ДОЛЖЕН ЗНАТЬ КАЖДЫЙ

Если пожар произошел вне Вашей квартиры и воспользоваться коридором и лестничной клеткой для выхода наружу из-за сильного задымления нельзя, плотно закройте двери и вентиляционные отверстия квартиры мокрыми полотенцами и одеялами.

Уходя из горящих комнат, закрывайте за собой двери - это уменьшит тягу и замедлит распространение пожара.

Никогда не открывайте дверь, если она горячая на ощупь - охлаждайте ее водой.

ПРИ ПОЖАРЕ ЗВОНИ



Билайн - 001
МТС - 010
Мегафон - 010

Находитесь возле окна, что бы вас можно было заметить с улицы.

Старайтесь не открывать и уж тем более не разбивать окно без крайней необходимости.

Будьте терпеливы и не паникуйте. Спасение жильцов из горящих зданий и помещений занимает некоторое время.

При любом, даже незначительном пожаре в здании пользоваться лифтом категорически запрещается.

БЕРЕГИТЕ СВОЕ ЖИЛЬЕ ОТ ПОЖАРА

Памятка

Помните! От возникновения пожаров никто не застрахован. Для сохранения жизни и здоровья, а также защиты жилища от огня необходимо соблюдать несколько эффективных правил пожарной безопасности.

Неосторожное обращение с огнем чревато бедой.



Не играйте со спичками и зажигалками в помещении. Не разжигайте костры во дворах и на садовых участках. Не поджигайте сухую траву, листья, тополиный пух и сено.

Не пользуйтесь неисправной электропроводкой.



Не перегружайте электросеть, включая одновременно несколько электроприборов в одну розетку. Именно из-за перегрузки может возникнуть пожар.

Не оставляйте электробытовые приборы включенными в сеть без присмотра.



Уходя из дома даже на короткое время, не забудьте обесточить данные приборы.

Не оставляйте без внимания газовые приборы.



Ни в коем случае не оставляйте на включенной газовой плите еду. При ощущении запаха газа в помещении нельзя зажигать спички, включать и выключать электрические выключатели, это все может вызвать взрыв газа.

Соблюдайте осторожность при использовании бытовых электрообогревателей.



Не располагайте их вблизи сгораемых и легковоспламеняющихся предметов (занавесок, покрывал, мебели и т.д.)

Соблюдайте осторожность при использовании пиротехнических изделий.



Все виды пиротехнических изделий предназначены для использования на улице. Запрещается использовать приобретенную пиротехнику до ознакомления с инструкцией по применению. Направление следует выбирать противоположно нахождению зрителей.

ЗДОРОВЫЙ ЛЕС – ЭТО И ПЛОНОВОДНЫЕ РЕКИ,
И УСТОЙЧИВЫЕ УРОЖАИ, И ЧИСТЫЙ ВОЗДУХ.
ЛЕС КОРМИТ ЛЮДЕЙ И ЖИВОТНЫХ, ЗАЩИЩАЕТ
ЖИЗНЬ НА ПЛАНЕТЕ



ПОМНИТЕ:

САМЫЙ ОПАСНЫЙ ВРАГ ЛЕСА – ОГОНЬ!



ПРЕДУПРЕДИТЬ ВОЗНИКНОВЕНИЕ ПОЖАРА ЛЕГЧЕ, ЧЕМ ЛИКВИДИРОВАТЬ ЕГО ПОСЛЕДСТВИЯ!



ПРАВИЛА

ПОЖАРНОЙ БЕЗОПАСНОСТИ В ЛЕСАХ

В период со дня схода снежного покрова до установления устойчивой дождливой осенней погоды или образования снежного покрова в лесах **ЗАПРЕЩАЕТСЯ:**

- Разводить костры в хвойных молодняках, на гарях, на участках поврежденного леса, торфяниках, в местах рубок (на лесосеках), не очищенных от порубочных остатков и заготовленной древесины, в местах с подсохшей травой, а также под кронами деревьев.
- Бросать горящие спички, окурки и горячую золу из курительных трубок, стекло (стеклянные бутылки, банки и др.).
- Засорять леса бытовыми, строительными, промышленными и иными отходами и мусором.
- Оставлять промасленные или пропитанные бензином, керосином или иными горючими веществами материалы.
- Использовать машины с неисправной системой питания двигателя.
- Употреблять при охоте пыжи из горючих или тлеющих материалов.






НЕВОЗМОЖНО:

- Сообщить в пожарную охрану, указав точное место (адрес) пожара, назначенные задания и наличие в нем людей;

УМЕЙ ДЕЙСТВОВАТЬ ПРИ ПОЖАРЕ

Большинство пожаров происходит в жилых домах. Причины их практически всегда одинаковы - обветшалые коммуникации, неисправная электропроводка, курение в неподобающих местах и оставленные без присмотра электроприборы.




ЭТО ВАЖНО ЗНАТЬ

При горении выделяются ядовитые газы: синильная кислота, фосген и другие, а содержание кислорода в воздухе падает. Вот почему опасен дым и гарь от него. Надо учитывать и возможные реакции организма человека при увеличении концентрации продуктов горения:

угарного газа: 0,01% - слабые головные боли; 0,05% - головокружение; 0,1% - обморок; 0,2% - кома, быстрая смерть; 0,5% - мгновенная смерть;
углекислого газа: до 0,5% - не воздействует; от 0,5 до 7% - учащение сердечного ритма, начало паралича дыхательных центров; свыше 10% - паралич дыхательных центров и смерть.

ЕСЛИ ГОРИТ ТЕЛЕВИЗОР

- немедленно вызвать пожарную охрану!
- если загорелся бытовой электроприбор, постарайтесь его обесточить; если телевизор - прежде всего, выдерните вилку из розетки или обесточьте квартиру через электрощит;
- **ПОМНИТЕ!** Горящий телевизор выделяет множество токсических веществ, поэтому постарайтесь сразу же вывести людей из помещения. Накройте телевизор плотной тканью, если это не поможет, через отверстие в задней стенке залейте телевизор водой. При этом старайтесь находиться с боку: ведь кинескоп может взорваться;
- проверьте, закрыты ли все окна и форточки, иначе доступ свежего воздуха прибавит огню силы;



ПОЖАР В КВАРТИРЕ

- не забудьте закрыть двери горящей комнаты, чтобы огонь не распространился по всей квартире;
- уплотните дверь мокрыми тряпками; двигаться нужно ползком или пригнувшись;
- тушить огонь лучше мокрой тканью, песком или даже землей из цветочного горшка;

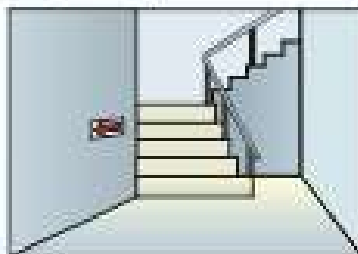


ПУТИ СПАСЕНИЯ

- если путь к входной двери отрезан огнем и дымом - спасайтесь через балкон, здесь пожарные найдут вас быстрее;
- постарайтесь перейти на нижний этаж (с помощью балконного пола) или по смежному балкону к соседям. **ПОМНИТЕ:** крайне опасно спускаться по веревкам, простыням и водосточным трубам; тем более не следует прыгать вниз!

ЕСЛИ ВЫ В ЗАДЫМЛЕННОМ ПОДЪЕЗДЕ

- двигайтесь к выходу, держась за стены (перила нередко ведут в тулик);
- находясь в высотном здании не бегите вниз сквозь пламя; а используйте возможность спастись на крыше здания, не забывайте использовать пожарную лестницу;
- запрещено пользоваться лифтом - его в любое время могут отключить;
- выбираясь из подъезда на улицу, как можно дольше задержите дыхание, а еще лучше - защитите нос и рот мокрым шарфом или платком.



ОБЯЗАТЕЛЬНО

- встретить пожарные подразделения;
- сообщить, где могли остаться люди;
- как туда лучше подойти (подлезать);





ПАМЯТКА
по пожарной безопасности в жилом секторе
на весенне-летний период



Ответственность за состояние пожарной безопасности квартир (жилых домов) несут квартиросъемщики и собственники имущества.

Ответственные квартиросъемщики и собственники имущества не должны допускать действий, которые могут привести к возникновению пожара и созданию угрозы для жизни и здоровья людей, находящихся в зданиях и помещениях.

В квартирах и частных жилых домах ЗАПРЕЩАЕТСЯ:

- пользоваться неисправными электрическими розетками, выключателями и электроприборами, предохранителями кустарного производства ("жучки");
- эксплуатация электроплиток, утюгов, чайников без сгораемой подставки;
- оставлять без присмотра топящиеся печи, включенные в электросеть нагревательные приборы, а также поручать надзор за ними малолетним детям;
- пользоваться печами и отопительными приборами, имеющими трещины и неисправные дверцы (перед началом отопительного сезона и через каждые 3 месяца производится очистка от сажи дымоходы и дымовые трубы);
- применять для розжига печей бензин, керосин, перекаливать печи, а также сушить дрова, одежду и другие горючие материалы на печах и возле них;
- загромождать лестничные клетки и коридоры общего пользования мебелью и другими домашними вещами;
- хранить легковоспламеняющиеся и горючие жидкости, сгораемые материалы в коридорах, на лестничных клетках и чердаках;
- курить и пользоваться открытым огнем в подвалах, на чердаках, в сараях и жилых комнатах;
- производить отопление водопроводных труб и труб центрального отопления с применением открытого огня;
- курить в жилых помещениях в нетрезвом состоянии и лежа в постели.

В целях предупреждения пожаров в частном жилом секторе:

- организовать дежурство из числа жильцов на территории частного сектора;
- своевременно производить уборку мусора во дворах и на прилегаемой к жилым домам территории;
- на летний период установить у каждого строения емкость с водой не менее 200 литров или огнетушитель.

При обнаружении пожара или признаков горения (задымление, запах гари и т.д.) необходимо:

- **срочно** звоните по телефону «01» в пожарную охрану. Звонки со всех операторов мобильной связи осуществляются бесплатно по номеру «112», в том числе и при отрицательном балансе.
- принять меры к эвакуации людей и приступить к тушению пожара имеющимися средствами.

Во время пожара необходимо воздержаться от открытия окон и дверей, не разбивать стекла. Покидая помещение или здание, надо закрыть за собой все двери и окна.

За нарушение требований Правил пожарной безопасности граждане могут быть привлечены к административной и уголовной ответственности.

Помните: Пожар легче предупредить, чем тушить!

